

Extensão para Braço

O braço extensível é para ser usado quando há necessidade de maior alcance





Extensão para Braço

O braço extensível da Nederman pode ter 4,2 m ou 6,0 m e foi concebido para ser utilizado quando é necessário um alcance adicional. Pode ser combinado com os braços extratores de fumos e poeiras ou com o equipamento de extração para veículos ligeiros ou caminhões. Fabricado a partir de perfis de aço robustos. Equipado com um robusto suporte de parede giratório e com uma articulação central, que o torna flexível em todas as direções. É possível adicionar outros equipamentos ao braço extensível, como sejam máquinas de solda, mangueiras e enroladores de cabos. Todas as partes do braço estão revestidas em cor azul Nederman exceto as tubulações metálicas que são galvanizadas.

Extensão para Braço

Instalação	Interior
Material	Aço com pintura eletroestática
Diâmetro do braço de extração (mm)	200
Caudal (m³/h)	600 - 2000


Modelos

	Item n°	Comprimento do braço (m)	Cor	Peso (kg)
	10506635 ^[1]	4,2	Azul	73
	10507735 ^[2]	6	Azul	93

^[1] Maximum load on outer arm, 100 kg. Excl. hose.

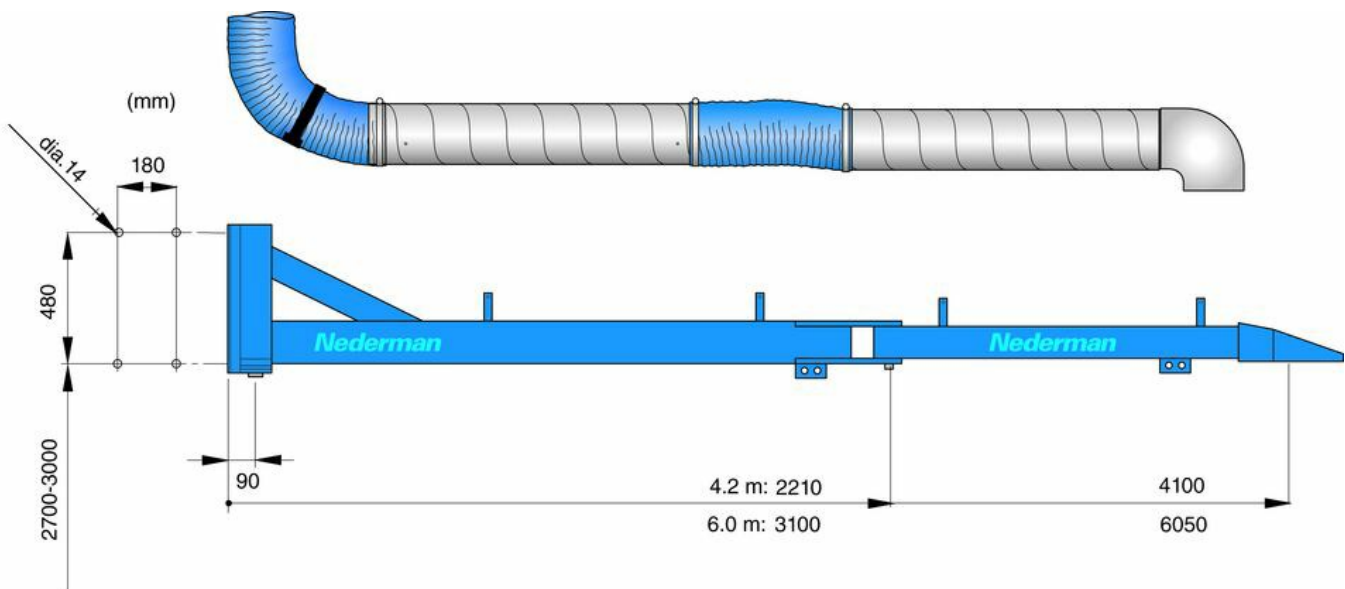
^[2] Maximum load on outer arm, 60 kg. Max length of extraction arms 4 m for original and 3 m for NEX MD/HD

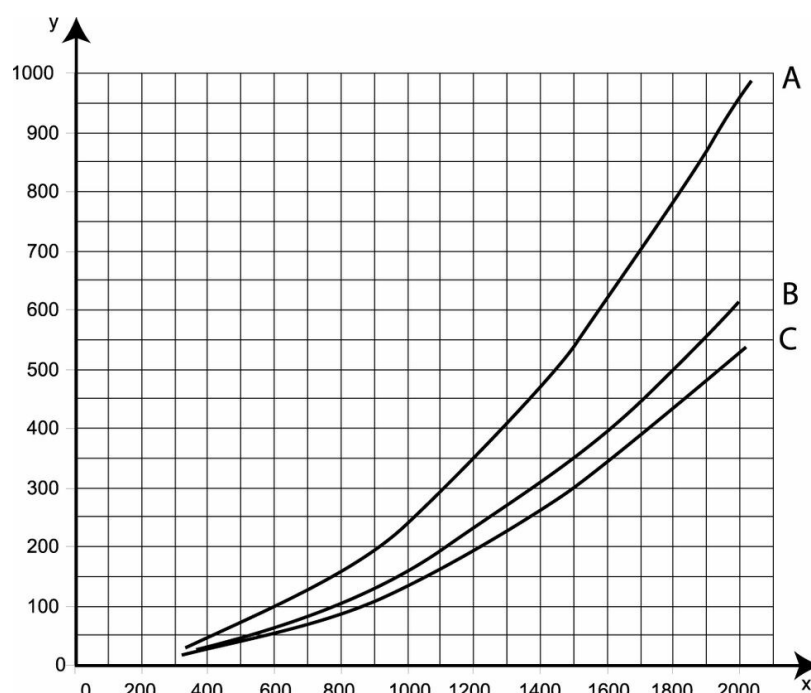
Accessories

	Accessory	Item n°
	Extension cable for worklight	10345292

Original extraction arms	Maximum 4 m
NEX MD extraction arms	Maximum 3 m
NEX HD extraction arms	Maximum 3 m
Single and Twin exhaust equipment	All models
Exhaust Hose reels	All models

Recommended additional equipment





X-axis: m³/h Y-axis: Static Pa A: Extension arm bent 40° (to its limit). B: Extension arm bent 90°. C Extension arm is straight.